



ENSEMBLE, HANDICAP ET SOCIÉTÉ

**Projets Handicap soutenus par les institutions de retraite complémentaire  
AGIRC et ARRCO**

## **BILAN ANNUEL 2017**

**CCA / COMITÉ NATIONAL COORDINATION ACTION HANDICAP**

7, rue Treilhard - 75008 Paris - Tél. : 01 42 27 78 51 - Fax : 01 44 40 44 05 - mail : [ccah@wanadoo.fr](mailto:ccah@wanadoo.fr) - [www.ccah.fr](http://www.ccah.fr)

Association déclarée n°71.771 (J.O. du 7 juillet 1971) reconnue d'utilité publique par décret du 23 avril 1975 (J.O. du 29 avril 1975).

## SOMMAIRE

---

<b>I Bilan annuel de l'activité financement des projets CCAH</b>	<b>p. 3</b>
<b>II Répartition des projets par Institutions de Retraite Complémentaire</b>	<b>p. 4</b>
<b>III Répartition géographique des projets</b>	
<b>AGIRC</b>	<b>p.5</b>
<b>ARRCO</b>	<b>p.9</b>
<b>IV Répartition des subventions et des projets par type de structure</b>	<b>p.14</b>
<b>V Répartition des subventions et projets par type de handicap</b>	<b>p.16</b>
<b>VI Répartition des subventions par type de population</b>	<b>p.17</b>

## I BILAN ANNUEL DE L'ACTIVITE FINANCEMENT DES PROJETS CCAH

---

- **Projets instruits : 293**
- **Projets diffusés : 122** projets dont 72 projets d'établissements et 50 projets de services
- **Projets financés : 126**

Ces **126 projets** ont bénéficié d'un financement à hauteur de **19.102.608 €**.

---

### Financements AGIRC et ARRCO

Parmi les projets financés, **117 projets** ont bénéficié d'un financement AGIRC et/ou ARRCO à hauteur de **17.153.159 €**.

	Nb d'IRC financeurs	Nb de projets	Montant accordé
<b>AGIRC</b>	10	83	5.131.740 €
<b>ARRCO</b>	12	113	12.021.419 €
<b>AGIRC-ARRCO</b>	<b>22</b>	<b>117</b>	<b>17.153.159 €</b>

## II REPARTITION DES PROJETS PAR INSTITUTIONS DE RETRAITE COMPLEMENTAIRE

Caisse	Institution	Financier	Nb projets	Nb subventions	Montant subventions	Montant moyen unitaire des subventions
<b>AGIRC</b>			<b>83</b>	<b>183,17</b>	<b>5 131 740,00 €</b>	<b>28 016,27 €</b>
	AG2R REUNICA AGIRC	AG2R-LA MONDIALE	34	42,06	1 049 491,00 €	24 952,23 €
	AGIRA RETRAITE CADRES	APICIL	4	1,93	37 377,50 €	19 366,58 €
	Agrica Retraite Agirc	AGRICA	13	7	181 347,50 €	25 906,79 €
	CNRBTPIG	PRO BTP	1	1	5 050,00 €	5 050,00 €
	HUMANIS Retraite Agirc	GROUPE HUMANIS	29	37	871 784,00 €	23 561,73 €
	IRCAFEX	GROUPE HUMANIS	2	2	45 680,00 €	22 840,00 €
	IRICASA	B2V	9	6	141 456,00 €	23 576,00 €
	IRP Auto Retraite Agirc	IRP AUTO	9	10	227 203,00 €	22 720,30 €
	KLESIA RETRAITE AGIRC	KLESIA	17	43,38	1 699 861,00 €	39 185,36 €
	MALAKOFF MEDERIC RETRAITE AGIRC	GROUPE MALAKOFF MEDERIC	16	32,8	872 490,00 €	26 600,30 €
<b>ARRCO</b>			<b>113</b>	<b>487,11</b>	<b>12 021 419,00 €</b>	<b>24 679,06 €</b>
	AG2R REUNICA ARRCO	AG2R-LA MONDIALE	49	66,93	1 581 208,00 €	23 624,80 €
	AGIRA RETRAITE SALARIES	APICIL	4	3,07	51 885,50 €	16 900,81 €
	CAMARCA	AGRICA	13	7,11	171 182,50 €	24 076,30 €
	CARPILIG RETRAITE	LOURMEL	5	5	100 360,00 €	20 072,00 €
	CIRESA	B2V	7	3,88	77 956,00 €	20 091,75 €
	CRE	GROUPE HUMANIS	4	4	108 400,00 €	27 100,00 €
	CREPSA	B2V	3	3	96 793,00 €	32 264,33 €
	HUMANIS Retraite Arrco	GROUPE HUMANIS	30	62,98	1 610 634,00 €	25 573,74 €
	IRCEM RETRAITE	IRCEM	73	86,79	2 335 416,00 €	26 908,81 €
	IRP Auto Retraite Arrco	IRP AUTO	10	12	289 107,00 €	24 092,25 €
	KLESIA RETRAITE ARRCO	KLESIA	24	73,12	1 658 860,00 €	22 686,82 €
	MALAKOFF MEDERIC RETRAITE ARRCO	GROUPE MALAKOFF MEDERIC	45	159,23	3 939 617,00 €	24 741,68 €
<b>Total général</b>			<b>117</b>	<b>670,28</b>	<b>17 153 159,00 €</b>	<b>25 591,04 €</b>

### III REPARTITION GEOGRAPHIQUE DES PROJETS

Caisse	Région	Département	Type de structure	Nb projets	Nb subventions	Montant subventions	Coût global
<b>AGIRC</b>	<b>Auvergne</b>						
	<b>Rhône-Alpes</b>			<b>15</b>	<b>29,05</b>	<b>1 349 646,00 €</b>	<b>54 793 019,00 €</b>
		Ardèche	Etablissement et Service d'Aide par le Travail (ESAT)	1	1	31 925,00 €	3 233 292,00 €
		Cantal	FAM, FO : Foyer d'Accueil Médicalisé (FAM) et Foyer de vie / Foyer occupationnel	1	0,5	13 365,00 €	1 107 388,00 €
		Drôme	Etablissement et Service d'Aide par le Travail (ESAT)	1	7	111 720,00 €	403 487,00 €
		Haute Loire	Sport, loisirs et culture	1	1	15 200,00 €	697 800,00 €
		Loire	Institut Thérapeutique, Educatif et Pédagogique (ITEP)	1	3	68 520,00 €	4 737 100,00 €
			Service d'aide aux aidants	1	1,66	38 666,00 €	570 000,00 €
			Autre type d'établissement	1	1	25 470,00 €	2 189 264,00 €
			Autre établissement pour enfant	1	1	22 730,00 €	6 360 104,00 €
		Puy de Dôme	Centre de rééducation fonctionnelle ou motrice	1	1	26 600,00 €	14 679 308,00 €
		Rhône	Etablissement et Service d'Aide par le Travail (ESAT)	1	0,5	7 980,00 €	6 258 042,00 €
			Insertion et formation professionnelle	1	0,99	720 000,00 €	1 050 000,00 €
			Habitat regroupé	1	3,4	77 270,00 €	646 596,00 €
			Service de prévention et d'accompagnement	1	1	25 000,00 €	510 429,00 €
		Savoie	Foyer d'hébergement	2	6	165 200,00 €	12 350 209,00 €
	<b>Bourgogne</b>						
	<b>Franche-Comté</b>			<b>5</b>	<b>19,5</b>	<b>350 310,00 €</b>	<b>13 575 436,00 €</b>
		Côte d'Or	Etablissement et Service d'Aide par le Travail (ESAT)	1	3	35 010,00 €	850 000,00 €
			Institut Médico-Educatif (IME)	1	5	80 000,00 €	811 716,00 €
		Doubs	Maison d'Accueil Spécialisée (MAS)	1	7,5	171 300,00 €	6 506 000,00 €
		Haute Saône	Entreprise adaptée	1	2	32 000,00 €	707 720,00 €
		Jura	Etablissement et Service d'Aide par le Travail (ESAT)	1	2	32 000,00 €	4 700 000,00 €
	<b>Bretagne</b>			<b>1</b>	<b>1</b>	<b>22 840,00 €</b>	<b>3 375 080,00 €</b>
		Morbihan	Institut Médico-Educatif (IME)	1	1	22 840,00 €	3 375 080,00 €
	<b>Grand Est</b>			<b>8</b>	<b>16,74</b>	<b>299 224,50 €</b>	<b>4 620 447,00 €</b>
		Bas Rhin	Habitat regroupé	1	2	102 000,00 €	430 847,00 €

Caisse	Région	Département	Type de structure	Nb projets	Nb subventions	Montant subventions	Coût global
			Sport, loisirs et culture	1	1	15 000,00 €	584 200,00 €
			Aides techniques	1	2	36 800,00 €	273 000,00 €
		Haut Rhin	Sensibilisation, information et communication	1	3,24	16 354,50 €	40 580,00 €
		Meurthe et Moselle	Etablissement et Service d'Aide par le Travail (ESAT)	1	5	80 000,00 €	203 262,00 €
			Sport, loisirs et culture	1	1	9 110,00 €	61 940,00 €
			Autre établissement pour adulte	1	1,5	24 000,00 €	717 770,00 €
		Vosges	Etablissement et Service d'Aide par le Travail (ESAT)	1	1	15 960,00 €	2 308 848,00 €
	<b>Hauts-de-France</b>			<b>11</b>	<b>21,49</b>	<b>723 969,50 €</b>	<b>34 080 829,00 €</b>
		Aisne	Foyer d'Accueil Médicalisé (FAM)	1	5	162 250,00 €	8 802 891,00 €
		Nord	Autre type de service	1	1	15 200,00 €	568 000,00 €
			Institut Médico-Educatif (IME)	1	2	45 680,00 €	445 412,00 €
			Maison d'Accueil Spécialisée (MAS)	1	1,49	70 055,00 €	5 414 866,00 €
			Foyer de vie / Foyer occupationnel	1	0,5	17 815,00 €	2 421 269,00 €
			Habitat regroupé	1	2	71 164,00 €	695 258,00 €
			Institut d'Education Motrice (IEM)	1	1	49 260,00 €	6 822 444,00 €
		Pas de Calais	Maison d'Accueil Spécialisée (MAS)	1	1	39 150,00 €	2 630 315,00 €
			Habitat regroupé	1	3,5	151 665,50 €	1 752 378,00 €
		Somme	Foyer d'Accueil Médicalisé (FAM)	1	1	26 730,00 €	3 914 929,00 €
			Centre de vacances	1	3	75 000,00 €	613 067,00 €
	<b>Ile-de-France</b>			<b>16</b>	<b>44,81</b>	<b>1 193 161,00 €</b>	<b>57 944 650,00 €</b>
		Essonne	Etablissement d'éducation sensorielle	1	1	25 470,00 €	3 002 690,00 €
			FAM, FO : Foyer d'Accueil Médicalisé (FAM) et Foyer de vie / Foyer occupationnel	1	3	92 856,00 €	10 011 285,00 €
			Foyer d'Accueil Médicalisé (FAM)	1	4	204 000,00 €	8 176 527,00 €
			Institut Médico-Educatif (IME)	1	5	181 250,00 €	17 900 000,00 €
		Hauts de Seine	FAM, FO : Foyer d'Accueil Médicalisé (FAM) et Foyer de vie / Foyer occupationnel	1	4,5	135 000,00 €	1 324 007,00 €
			FH, FO : Foyer d'hébergement et Foyer de vie / Foyer occupationnel	1	8	182 720,00 €	1 650 000,00 €
		Paris	Etablissement et Service d'Aide par le Travail (ESAT)	1	2	32 000,00 €	290 075,00 €

Caisse	Région	Département	Type de structure	Nb projets	Nb subventions	Montant subventions	Coût global
			FAM, MAS : Foyer d'Accueil Médicalisé (FAM) et Maison d'Accueil Spécialisée (MAS)	1	1	26 600,00 €	1 760 144,00 €
			Transports	1	3,31	50 000,00 €	710 520,00 €
		Seine Saint Denis	Autre établissement pour enfant	1	1	11 720,00 €	1 184 606,00 €
		Val de Marne	Autre type d'établissement	1	2	82 000,00 €	7 596 000,00 €
		Val d'Oise	Autre type de service	1	1	25 180,00 €	236 440,00 €
		Yvelines	Foyer d'hébergement	1	2	45 460,00 €	810 900,00 €
			Service d'aide aux aidants	1	1	15 000,00 €	593 000,00 €
			Service de prévention et d'accompagnement	1	5	61 175,00 €	380 754,00 €
			FH, FO : Foyer d'hébergement et Foyer de vie / Foyer occupationnel	1	1	22 730,00 €	2 317 702,00 €
	<b>Normandie</b>			<b>2</b>	<b>3</b>	<b>74 300,00 €</b>	<b>3 619 797,00 €</b>
		Calvados	Maison relais / Résidence d'accueil	1	2	62 580,00 €	3 308 750,00 €
		Seine Maritime	Service d'Accompagnement Médico-Social pour Adultes Handicapés (SAMSAH)	1	1	11 720,00 €	311 047,00 €
	<b>Nouvelle Aquitaine</b>			<b>6</b>	<b>17</b>	<b>374 640,00 €</b>	<b>8 021 828,00 €</b>
		Charente	Autre type de service	1	0,5	7 000,00 €	19 850,00 €
			Institut Médico-Educatif (IME)	1	1	13 500,00 €	107 000,00 €
			Entreprise adaptée	1	3	96 000,00 €	1 241 063,00 €
		Creuse	FH, FO : Foyer d'hébergement et Foyer de vie / Foyer occupationnel	1	1	22 840,00 €	97 800,00 €
		Gironde	Entreprise adaptée	1	4	64 000,00 €	844 290,00 €
			FH, FO : Foyer d'hébergement et Foyer de vie / Foyer occupationnel	1	7,5	171 300,00 €	5 711 825,00 €
	<b>Occitanie</b>			<b>6</b>	<b>10,8</b>	<b>293 000,00 €</b>	<b>7 870 592,00 €</b>
		Aveyron	Habitat regroupé	1	2	73 000,00 €	1 145 104,00 €
		Gard	Insertion et formation professionnelle	1	0,5	8 000,00 €	59 920,00 €
			Education	1	2,5	40 000,00 €	1 022 000,00 €
		Hautes Pyrénées	Service d'aide aux aidants	1	0,3	3 000,00 €	22 000,00 €

Caisse	Région	Département	Type de structure	Nb projets	Nb subventions	Montant subventions	Coût global
		Hérault	Entreprise adaptée	1	5	160 000,00 €	3 100 000,00 €
		Pyrénées Orientales	Etablissement et Service d'Aide par le Travail (ESAT)	1	0,5	9 000,00 €	2 521 568,00 €
	<b>Pays de la Loire</b>			<b>5</b>	<b>5,5</b>	<b>172 280,00 €</b>	<b>11 945 699,00 €</b>
		Loire Atlantique	Centre de vacances	1	1	50 800,00 €	5 589 566,00 €
			Accueil temporaire	1	0,5	15 750,00 €	254 883,00 €
		Maine et Loire	Autre type d'établissement	1	2	50 000,00 €	703 250,00 €
			Maison relais / Résidence d'accueil	1	1	29 000,00 €	608 000,00 €
		Vendée	Foyer d'Accueil Médicalisé (FAM)	1	1	26 730,00 €	4 790 000,00 €
	<b>Provence- Alpes-Côte d'Azur</b>			<b>2</b>	<b>2</b>	<b>34 560,00 €</b>	<b>1 311 545,00 €</b>
		Bouches du Rhône	Foyer d'Accueil Médicalisé (FAM)	1	1	22 840,00 €	1 016 545,00 €
			Autre type d'établissement	1	1	11 720,00 €	295 000,00 €
	<b>Projet d'envergure nationale</b>			<b>6</b>	<b>12,28</b>	<b>243 809,00 €</b>	<b>5 110 813,00 €</b>
			Insertion et formation professionnelle	1	2	40 000,00 €	350 000,00 €
			Recherche et ingénierie sociale	1	0,5	10 385,00 €	854 820,00 €
			Programme d'aide au départ en vacances	1	6	120 000,00 €	1 500 000,00 €
			Service d'aide aux aidants	1	2,38	36 192,00 €	1 373 933,00 €
			Sport, loisirs et culture	1	0,8	22 040,00 €	561 660,00 €
			Service de prévention et d'accompagnement	1	0,6	15 192,00 €	470 400,00 €
<b>Total AGIRC</b>				<b>83</b>	<b>183,17</b>	<b>5 131 740,00 €</b>	<b>206 269 735,00 €</b>



Caisse	Région	Département	Type de structure	Nb projets	Nb subventions	Montant subventions	Coût global
<b>ARCCO</b>	<b>Auvergne</b>			<b>18</b>	<b>84,35</b>	<b>1 940 150,00 €</b>	<b>58 256 387,00 €</b>
	<b>Rhône-Alpes</b>						
		Ardèche	Etablissement et Service d'Aide par le Travail (ESAT)	1	4	127 700,00 €	3 233 292,00 €
		Cantal	FAM, FO : Foyer d'Accueil Médicalisé (FAM) et Foyer de vie / Foyer occupationnel	1	2,5	66 825,00 €	1 107 388,00 €
		Drôme	Etablissement et Service d'Aide par le Travail (ESAT)	1	6	95 760,00 €	403 487,00 €
		Haute Loire	Sport, loisirs et culture	1	6,01	91 199,00 €	697 800,00 €
		Isère	FAM, FO : Foyer d'Accueil Médicalisé (FAM) et Foyer de vie / Foyer occupationnel	2	10	238 364,00 €	3 459 868,00 €
		Loire	Institut Thérapeutique, Educatif et Pédagogique (ITEP)	1	8	182 720,00 €	4 737 100,00 €
			Service d'aide aux aidants	1	4,34	101 332,00 €	570 000,00 €
			Autre type d'établissement	1	5	127 350,00 €	2 189 264,00 €
			Autre établissement pour enfant	1	7	159 110,00 €	6 360 104,00 €
		Puy de Dôme	Centre de rééducation fonctionnelle ou motrice	1	3	79 800,00 €	14 679 308,00 €
		Rhône	Etablissement et Service d'Aide par le Travail (ESAT)	2	12,5	203 540,00 €	6 967 542,00 €
			Habitat regroupé	1	1	22 730,00 €	646 596,00 €
			Service de prévention et d'accompagnement	1	1	25 000,00 €	510 429,00 €
		Savoie	Etablissement et Service d'Aide par le Travail (ESAT)	1	2	32 000,00 €	344 000,00 €
			Foyer d'hébergement	2	12	386 720,00 €	12 350 209,00 €
	<b>Bourgogne</b>			<b>6</b>	<b>50,5</b>	<b>815 840,00 €</b>	<b>13 637 086,00 €</b>
	<b>Franche-Comté</b>						
		Côte d'Or	Autre type de service	1	2	21 800,00 €	61 650,00 €
			Etablissement et Service d'Aide par le Travail (ESAT)	1	14	163 380,00 €	850 000,00 €
			Institut Médico-Educatif (IME)	1	15	240 000,00 €	811 716,00 €
		Doubs	Maison d'Accueil Spécialisée (MAS)	1	11,5	262 660,00 €	6 506 000,00 €
		Haute Saône	Entreprise adaptée	1	3	48 000,00 €	707 720,00 €
		Jura	Etablissement et Service d'Aide par le Travail (ESAT)	1	5	80 000,00 €	4 700 000,00 €
	<b>Bretagne</b>			<b>2</b>	<b>16</b>	<b>642 600,00 €</b>	<b>5 225 080,00 €</b>
		Ille et Vilaine	Autre type de service	1	1	300 000,00 €	1 850 000,00 €
		Morbihan	Institut Médico-Educatif (IME)	1	15	342 600,00 €	3 375 080,00 €

Caisse	Région	Département	Type de structure	Nb projets	Nb subventions	Montant subventions	Coût global
	<b>Grand Est</b>			<b>13</b>	<b>42,66</b>	<b>982 587,50 €</b>	<b>6 324 603,00 €</b>
		Bas Rhin	FAM, FO : Foyer d'Accueil Médicalisé (FAM) et Foyer de vie / Foyer occupationnel	1	5,42	43 884,00 €	111 966,00 €
			Habitat regroupé	1	3	153 000,00 €	430 847,00 €
			Sport, loisirs et culture	1	1	15 000,00 €	584 200,00 €
			Service de prévention et d'accompagnement	1	9,01	441 488,00 €	483 489,00 €
			Aides techniques	1	2	36 800,00 €	273 000,00 €
		Haut Rhin	Sensibilisation, information et communication	1	2,76	13 945,50 €	40 580,00 €
		Marne	Foyer d'Accueil Médicalisé (FAM)	1	1	22 730,00 €	982 444,00 €
			Service de prévention et d'accompagnement	1	1	5 100,00 €	53 485,00 €
		Meurthe et Moselle	Etablissement et Service d'Aide par le Travail (ESAT)	1	2	32 000,00 €	203 262,00 €
			Sensibilisation, information et communication	1	2,97	15 000,00 €	57 500,00 €
			Autre établissement pour adulte	2	3,5	60 000,00 €	794 982,00 €
		Vosges	Etablissement et Service d'Aide par le Travail (ESAT)	1	9	143 640,00 €	2 308 848,00 €
	<b>Hauts-de-France</b>			<b>12</b>	<b>50,67</b>	<b>1 798 257,50 €</b>	<b>34 638 394,00 €</b>
		Aisne	Foyer d'Accueil Médicalisé (FAM)	1	8	259 600,00 €	8 802 891,00 €
		Nord	Autre type de service	2	3	42 120,00 €	659 015,00 €
			Institut Médico-Educatif (IME)	1	2	45 680,00 €	445 412,00 €
			Maison d'Accueil Spécialisée (MAS)	1	4	188 540,00 €	5 414 866,00 €
			Foyer de vie / Foyer occupationnel	1	6,67	237 815,00 €	2 421 269,00 €
			Habitat regroupé	2	7,5	275 027,00 €	1 774 875,00 €
			Institut d'Education Motrice (IEM)	1	7	344 820,00 €	6 822 444,00 €
		Pas de Calais	Maison d'Accueil Spécialisée (MAS)	1	1	39 150,00 €	2 630 315,00 €
			Habitat regroupé	1	3,5	151 665,50 €	1 752 378,00 €
		Somme	Foyer d'Accueil Médicalisé (FAM)	1	8	213 840,00 €	3 914 929,00 €
	<b>Ile-de-France</b>			<b>23</b>	<b>108,63</b>	<b>2 692 981,00 €</b>	<b>63 527 811,00 €</b>
		Essonne	Etablissement d'éducation sensorielle	1	8	203 760,00 €	3 002 690,00 €
			FAM, FO : Foyer d'Accueil Médicalisé (FAM) et Foyer de vie / Foyer occupationnel	1	7	216 664,00 €	10 011 285,00 €

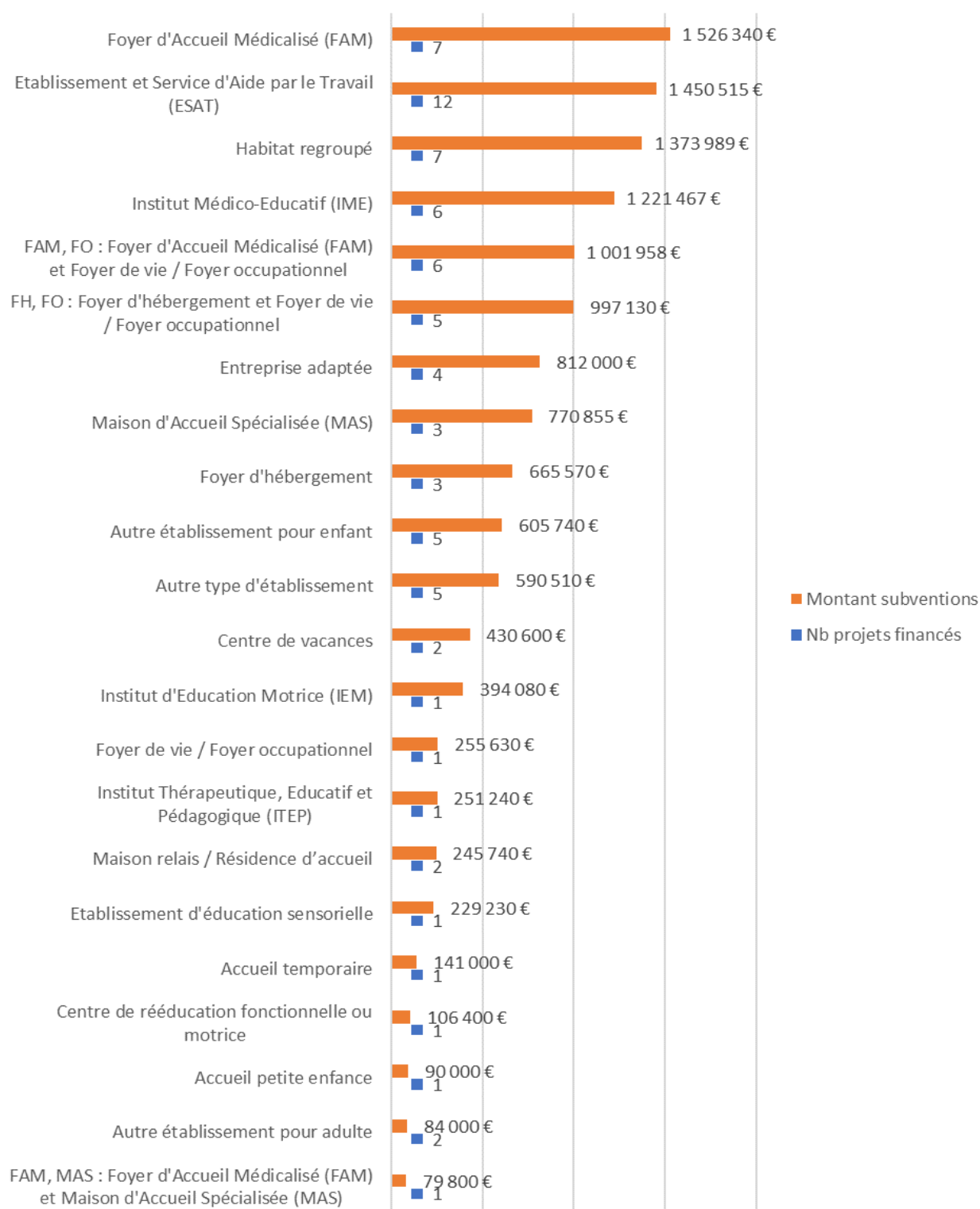
Caisse	Région	Département	Type de structure	Nb projets	Nb subventions	Montant subventions	Coût global
			Foyer d'Accueil Médicalisé (FAM)	1	5	255 000,00 €	8 176 527,00 €
			Institut Médico-Educatif (IME)	1	5	181 250,00 €	17 900 000,00 €
			Habitat regroupé	1	2,8	77 467,00 €	82 514,00 €
		Hauts de Seine	FAM, FO : Foyer d'Accueil Médicalisé (FAM) et Foyer de vie / Foyer occupationnel	1	6,5	195 000,00 €	1 324 007,00 €
			FH, FO : Foyer d'hébergement et Foyer de vie / Foyer occupationnel	1	10	228 400,00 €	1 650 000,00 €
		Paris	Etablissement et Service d'Aide par le Travail (ESAT)	1	4,2	67 200,00 €	290 075,00 €
			FAM, MAS : Foyer d'Accueil Médicalisé (FAM) et Maison d'Accueil Spécialisée (MAS)	1	2	53 200,00 €	1 760 144,00 €
			Sensibilisation, information et communication	1	1	15 120,00 €	88 527,00 €
			Sport, loisirs et culture	2	12,03	182 600,00 €	1 323 518,00 €
			Service de prévention et d'accompagnement	1	0,67	12 500,00 €	584 095,00 €
			Service d'aide à la vie quotidienne	1	1	25 000,00 €	300 000,00 €
			Transports	1	3,31	50 000,00 €	710 520,00 €
		Seine Saint Denis	Autre établissement pour enfant	1	9	105 480,00 €	1 184 606,00 €
		Val de Marne	Autre type d'établissement	1	4,8	196 800,00 €	7 596 000,00 €
			Autre établissement pour enfant	1	10	254 700,00 €	2 892 608,00 €
		Val d'Oise	Autre type de service	1	1,79	45 180,00 €	236 440,00 €
		Yvelines	Foyer d'hébergement	1	3	68 190,00 €	810 900,00 €
			Service d'aide aux aidants	1	4	60 000,00 €	593 000,00 €
			Service de prévention et d'accompagnement	1	2	24 470,00 €	380 754,00 €
			FH, FO : Foyer d'hébergement et Foyer de vie / Foyer occupationnel	1	5,53	175 000,00 €	2 629 601,00 €
		<b>Normandie</b>		<b>2</b>	<b>6</b>	<b>148 600,00 €</b>	<b>3 619 797,00 €</b>
		Calvados	Maison relais / Résidence d'accueil	1	4	125 160,00 €	3 308 750,00 €
		Seine Maritime	Service d'Accompagnement Médico-Social pour Adultes Handicapés (SAMSAH)	1	2	23 440,00 €	311 047,00 €
		<b>Nouvelle Aquitaine</b>		<b>10</b>	<b>33</b>	<b>661 807,00 €</b>	<b>10 408 099,00 €</b>
		Charente	Autre type de service	1	0,5	7 000,00 €	19 850,00 €

Caisse	Région	Département	Type de structure	Nb projets	Nb subventions	Montant subventions	Coût global
			Institut Médico-Educatif (IME)	2	3	68 667,00 €	356 557,00 €
			Entreprise adaptée	1	4	128 000,00 €	1 241 063,00 €
			Autre établissement pour enfant	1	1	20 000,00 €	122 496,00 €
		Creuse	FH, FO : Foyer d'hébergement et Foyer de vie / Foyer occupationnel	1	3	68 520,00 €	97 800,00 €
		Gironde	Entreprise adaptée	1	9	144 000,00 €	844 290,00 €
			Accueil petite enfance	1	6	90 000,00 €	1 960 000,00 €
			FH, FO : Foyer d'hébergement et Foyer de vie / Foyer occupationnel	1	5,5	125 620,00 €	5 711 825,00 €
			Education	1	1	10 000,00 €	54 218,00 €
	<b>Occitanie</b>			<b>8</b>	<b>28,58</b>	<b>802 000,00 €</b>	<b>8 909 299,00 €</b>
		Aveyron	Habitat regroupé	1	6	219 000,00 €	1 145 104,00 €
		Gard	Insertion et formation professionnelle	1	1,5	24 000,00 €	59 920,00 €
			Education	1	3,5	56 000,00 €	1 022 000,00 €
		Hautes Pyrénées	Service d'aide aux aidants	1	0,7	7 000,00 €	22 000,00 €
		Hérault	Entreprise adaptée	1	4,38	140 000,00 €	3 100 000,00 €
			Autre établissement pour enfant	1	2	32 000,00 €	129 500,00 €
		Lozère	Foyer d'Accueil Médicalisé (FAM)	1	5	225 000,00 €	909 207,00 €
		Pyrénées Orientales	Etablissement et Service d'Aide par le Travail (ESAT)	1	5,5	99 000,00 €	2 521 568,00 €
	<b>Pays de la Loire</b>			<b>8</b>	<b>20,98</b>	<b>692 660,00 €</b>	<b>12 199 999,00 €</b>
		Loire Atlantique	Etablissement et Service d'Aide par le Travail (ESAT)	1	2	50 700,00 €	130 700,00 €
			Centre de vacances	1	6	304 800,00 €	5 589 566,00 €
			Accueil temporaire	1	3,98	125 250,00 €	254 883,00 €
		Maine et Loire	Autre type d'établissement	1	3	75 000,00 €	703 250,00 €
			Maison relais / Résidence d'accueil	1	1	29 000,00 €	608 000,00 €
		Sarthe	Autre type d'établissement	1	1	10 450,00 €	24 900,00 €
		Vendée	Foyer d'Accueil Médicalisé (FAM)	1	2	53 460,00 €	4 790 000,00 €
			Tourisme et séjours de vacances	1	2	44 000,00 €	98 700,00 €

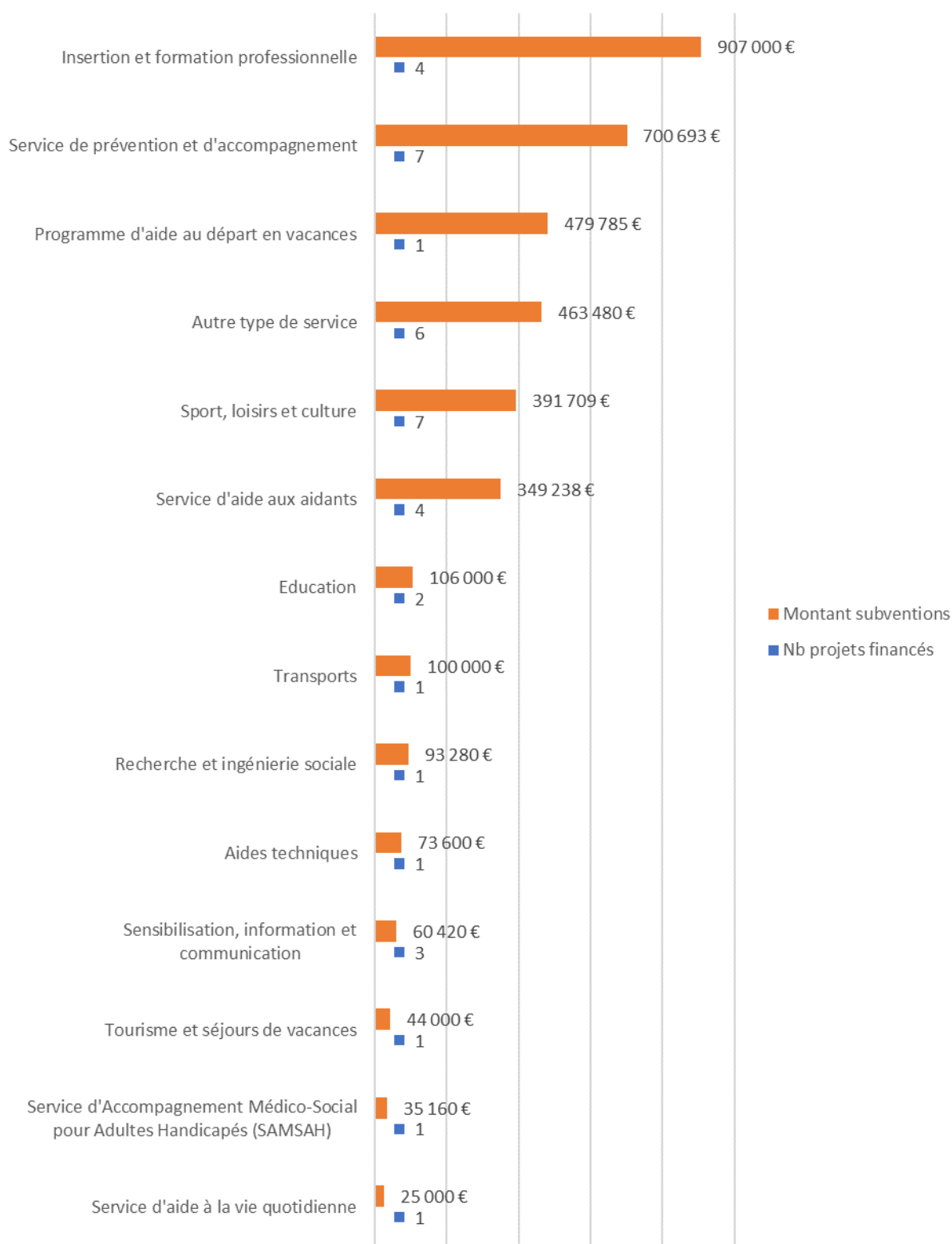
Caisse	Région	Département	Type de structure	Nb projets	Nb subventions	Montant subventions	Coût global
	<b>Provence-Alpes-Côte d'Azur</b>			<b>3</b>	<b>5,37</b>	<b>80 880,00 €</b>	<b>1 457 805,00 €</b>
		Bouches du Rhône	Foyer d'Accueil Médicalisé (FAM)	1	2,37	54 160,00 €	1 016 545,00 €
			Insertion et formation professionnelle	1	2	15 000,00 €	146 260,00 €
			Autre type d'établissement	1	1	11 720,00 €	295 000,00 €
	<b>Projet d'envergure nationale</b>			<b>8</b>	<b>40,37</b>	<b>763 056,00 €</b>	<b>5 149 233,00 €</b>
			Insertion et formation professionnelle	1	5	100 000,00 €	350 000,00 €
			Recherche et ingénierie sociale	1	3,99	82 895,00 €	854 820,00 €
			Programme d'aide au départ en vacances	1	17,99	359 785,00 €	1 500 000,00 €
			Service d'aide aux aidants	1	5,79	88 048,00 €	1 373 933,00 €
			Sport, loisirs et culture	2	2,2	41 560,00 €	600 080,00 €
			Service de prévention et d'accompagnement	2	5,4	90 768,00 €	470 400,00 €
<b>Total ARCCO</b>				<b>113</b>	<b>487,11</b>	<b>12 021 419,00 €</b>	<b>223 353 593,00 €</b>

## IV REPARTITION DES SUBVENTIONS ET DES PROJETS PAR TYPE DE STRUCTURE

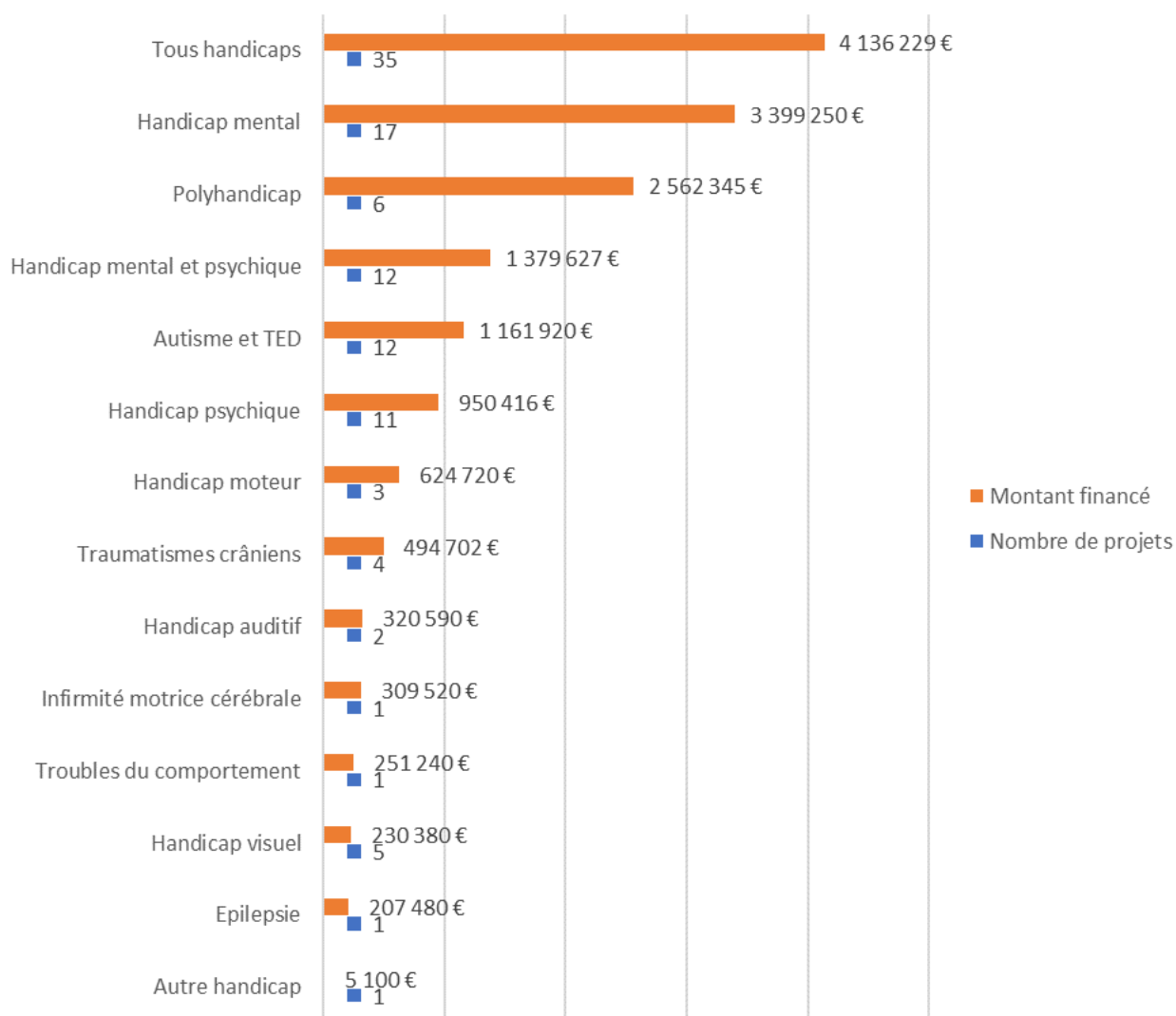
### Répartition des subventions et des projets par type d'établissement



### Répartition des subventions et des projets par type de service



## V REPARTITION DES SUBVENTIONS ET DES PROJETS PAR TYPE DE HANDICAP





## VI Répartition des subventions par type de population

